

# Оплата за программирование карты

1. Для оплаты за карту, необходимо посетить сайт [www.vb-rf.ru](http://www.vb-rf.ru)
2. На сайте нажать кнопку «Оплатить услуги» и вы попадёте на страницу «Оплата услуг».
3. В поле «Выберите город», нужно выбрать **Ваш город** из списка.

Выберите город

4. В поле «Выбор объекта», начните набирать номер или название нужного вам учреждения. В предложенном списке выбрать искомое и кликните на него мышкой.

Выбор объекта

5. В поле «Тип оплаты», выбрать «Оплата за программирование карты» в поле «Количество карт» указать необходимо количество карт, которые вы хотите запрограммировать. По умолчанию стоит одна карта.

Тип оплаты

- Оплата за программирование карт  
 Оплата дополнительных услуг

Количество карт


 

6. В полях «Фамилия, Имя, Отчество плательщика» ввести ваше ФИО.


Фамилия плательщика

Имя плательщика

Отчество плательщика

7. В поле «Номер телефона», необходимо указать Ваш актуальный номер телефона.

Номер телефона

8. В поле «E-mail», необходимо указать актуальный адрес вашей электронной почты, куда придёт чек и квитанция оплаты.

E-mail

9. Далее необходимо будет сверить всё ли заполнили правильно, если всё правильно нажать кнопку «[К оплате](#)», если была допущена ошибка нажать кнопку «[Назад](#)» и исправить ошибку.

ГОРОД:  
**Казань**

ОБЪЕКТ:  
**КТЭТ, ГАПОУ**

ТИП ОПЛАТЫ:  
**Оплата за программирование карт**

КОЛИЧЕСТВО КАРТ:  
**1**

ФАМИЛИЯ ПЛАТЕЛЬЩИКА:  
**Иванов**

ИМЯ ПЛАТЕЛЬЩИКА:  
**Иван**

ОТЧЕСТВО ПЛАТЕЛЬЩИКА:  
**Иванович**

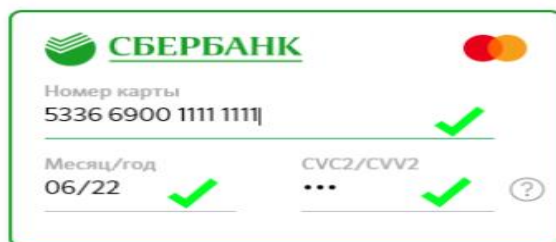
НОМЕР ТЕЛЕФОНА:  
**+7 (999) 99-99-999**

E-MAIL:  
**ivanov@mail.ru**

СУММА К ОПЛАТЕ:  
**150 руб.**

10. После чего вы попадёте на сайт «Сбербанка», где необходимо

ввести данные вашей платёжной банковской карты или выбрать другой удобный вам способ оплаты и провести оплату.



Запомнить карту

Электронная почта  
**ivanov@mail.ru**

или оплатить через





  
**ОПЛАТИТЬ**

11. Далее, если у Вас подключена функция «3D Secure», Вам необходимо будет ввести пароль, отправленный Вам на мобильный телефон, который привязан к вашей банковской карте. Необходимо его ввести и нажать кнопку «Отправить» или «Подтвердить» зависит от вашего банка. Если не приходит SMS обратитесь в свой банк.
12. Вернувшись Вы увидите страницу, с вашим чеком и описанием дальнейших действий. Процедура оплаты за программирование карты на этом окончена!